

Guida per lo scenario Lamezia-Catanzaro Lido

In questa guida verrà descritto lo scenario in oggetto e le funzionalità inserite nello stesso.

Lo scenario, aggiornato con l'orario 2018, comprende le stazioni di:

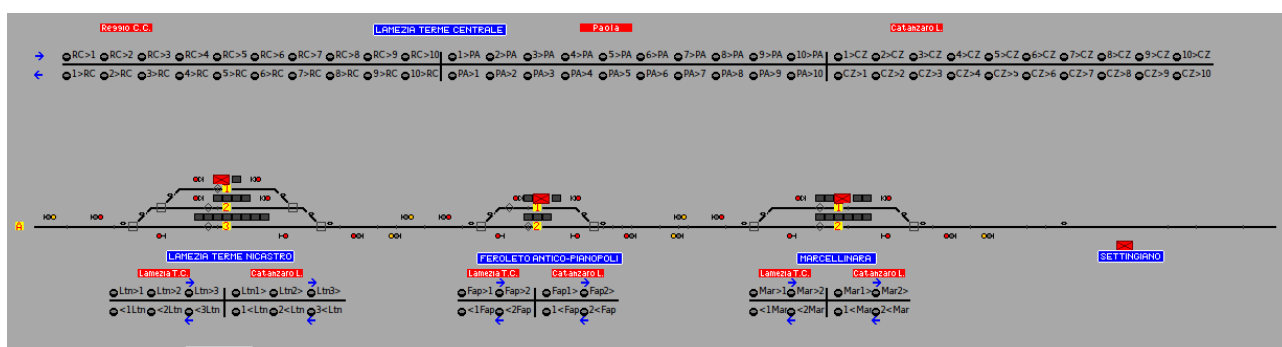
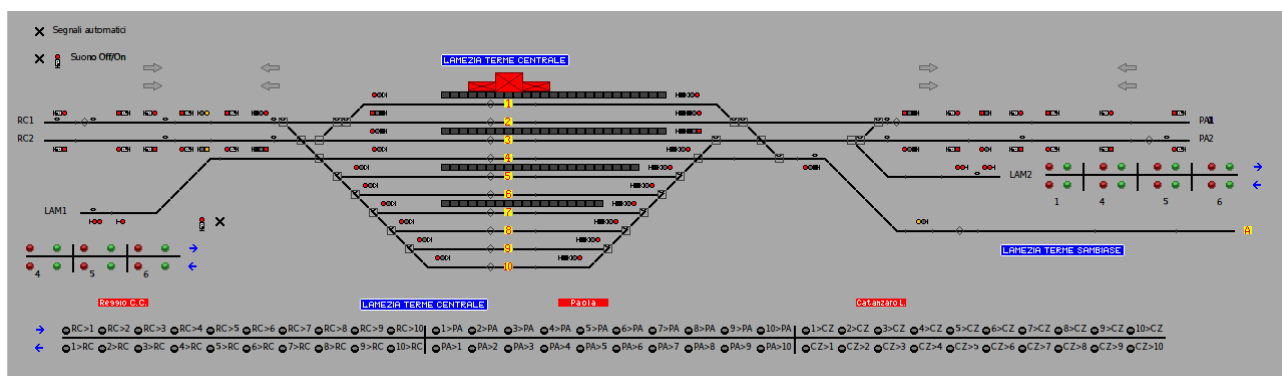
- Lamezia Terme Centrale
- Lamezia Terme Sanbiase (corretto tracciato, dismessa)
- Lamezia Terme Nicastro (fermata)
- Feroletto Antico (corretto tracciato, dismessa)
- Marcellinara (corretto tracciato, dismessa)
- Settingiano (corretto tracciato, dismessa)
- Catanzaro (fermata)
- Catanzaro Lido (fermata)

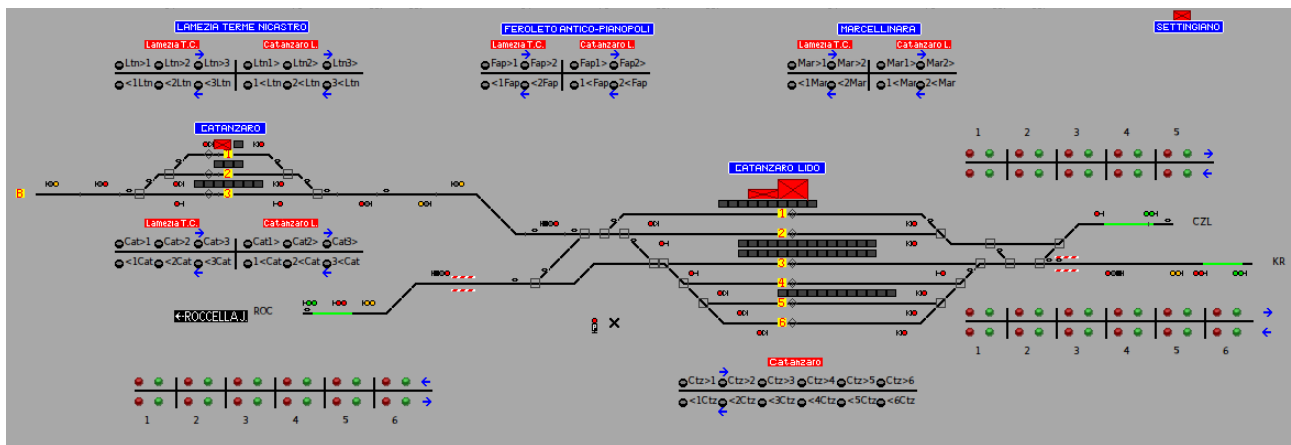
Sono stazioni di fermata solo le stazioni di Lamezia Terme Centrale, Lamezia Terme Nicastro, Catanzaro e Catanzaro Lido, il resto è corretto tracciato e/o usato per precedenza.

Da Lamezia Terme Centrale a Catanzaro Lido la linea è a binario unico, quindi alcuni treni vengono instradati per dare precedenza.

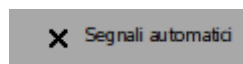
Eccovi l'immagine dello scenario.

A seguire saranno illustrate le funzionalità presenti e il loro utilizzo.

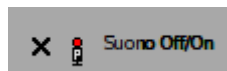




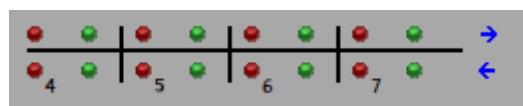
Cliccare la X prima di iniziare a giocare, attiva tutti i segnali in maniera automatica.



Permette di attivare e disattivare il suono del cicalino per segnalare l'entrata di un treno nel tracciato, presente nell'entrata RC1, PA2, ROC e KR.



In figura è presente una tabella con i pulsanti per la formazione degli itinerari: con il pulsante verde, si forma l'itinerario, mentre con quello rosso si distrugge.

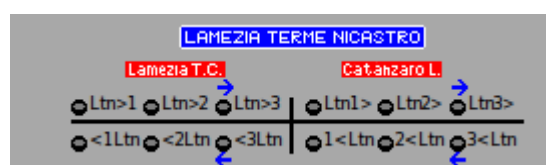


Per utilizzare questi pulsanti si deve prima di tutto cliccare sulla X per attivare i segnali in modalità automatica.

Questo tipo di tabella è presente nelle seguenti entry point:

- LAM1
- ROC
- KR
- CZL

Mentre per le seguenti entry point, è presente questo tipo:





un segnale a una luce rossa con una X a fianco: essa serve per attivare o disattivare la stazione in modalità presenziata.

Lo scenario di default è controllato dal gioco con i vari script, viene quindi instradato nel percorso appropriato e/o in corretto tracciato, quindi come nella realtà viene simulato il controllo totale del DCO in remoto.

Quindi è possibile prendere il controllo di una o più stazioni, mettendo la stazione in modalità presenziata (segnale con luce verde);

facendo ciò, i vari percorsi dovranno essere attivati dal giocatore, perché la stazione viene come nella realtà presenziata e controllata da un'agente in contatto col DCO.

Rimettendo il segnale a luce rossa, saranno riattivati i vari script, quindi lo scenario sarà nuovamente gestito dal gioco.

Nella tratta a binario unico da Lamezia Terme Centrale a CatanzaroLido, da Lamezia Terme Centrale a Settingiano, i script sono sotto il controllo di Lamezia Terme Centrale, mentre da Catanzaro a Catanzaro lido, sono sotto il controllo di Catanzaro Lido.

Se si decide di mettere in modalità presenziata una o più stazioni, indirizzate il treno nel binario indicato nel file orario, onde evitare la penalità.