

Guida per lo scenario Catanzaro Lido-Melito Porto Salvo

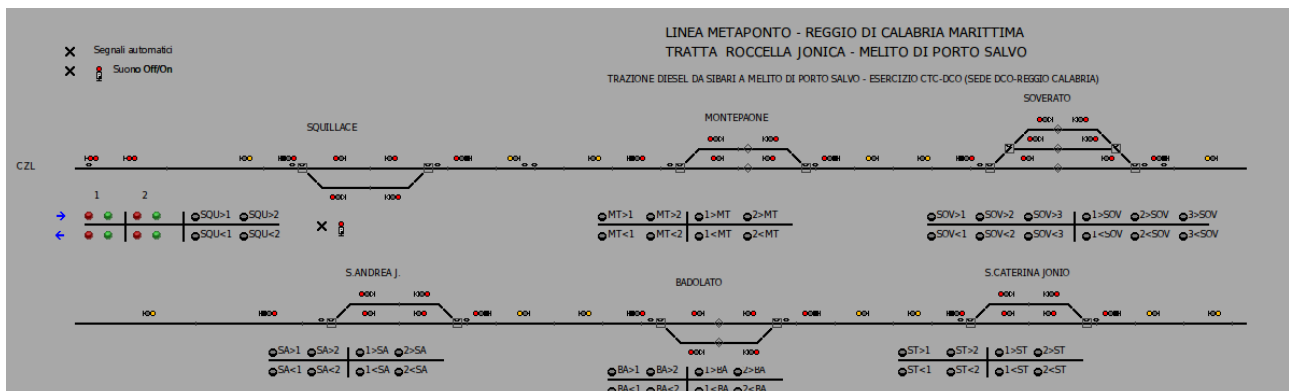
In questa guida verrà descritto lo scenario in oggetto e le funzionalità inserite nello stesso.

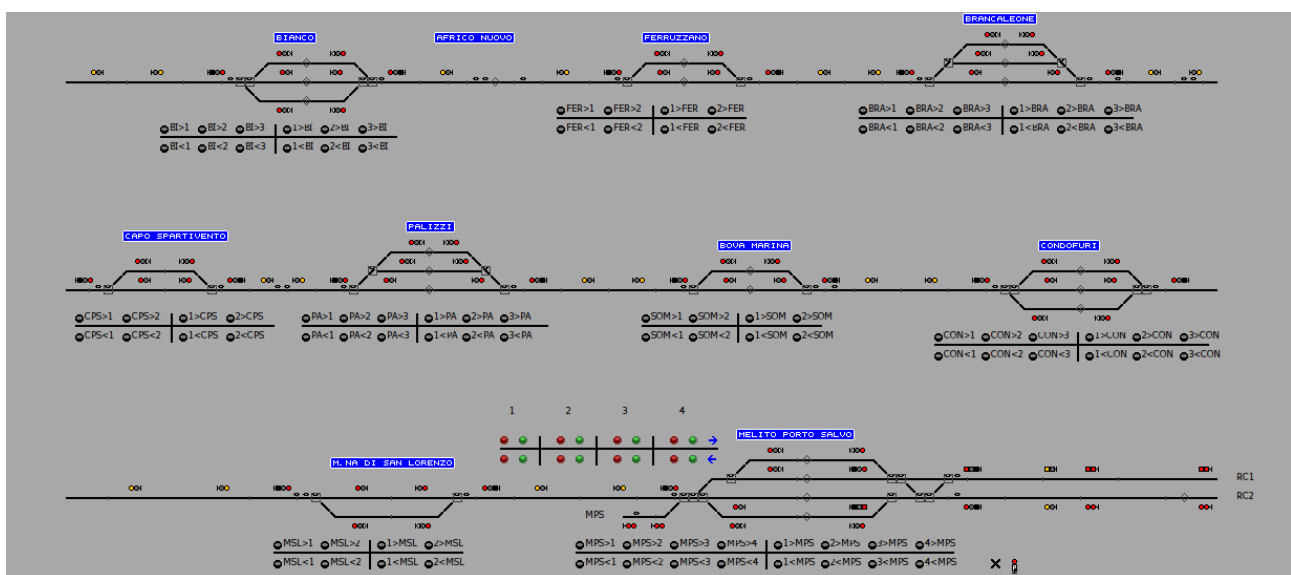
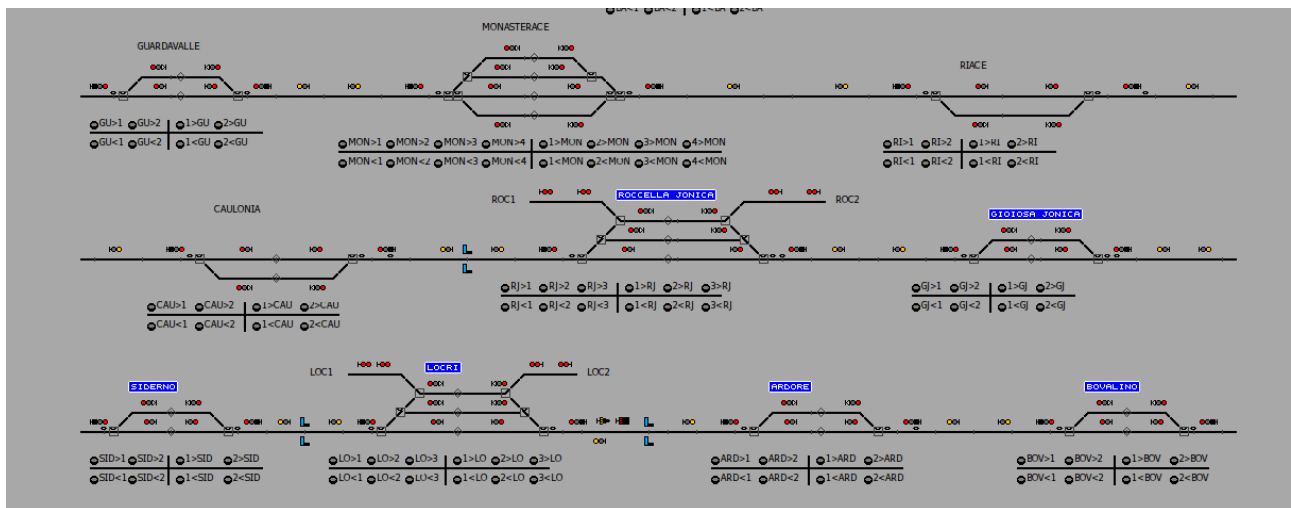
Lo scenario comprende le stazioni di:

- Squillace
- MontePaone
- Soverato
- S. Andrea Jonio
- S.Caterina Jonio
- Guardavalle
- Monasterace
- Riace
- Caulonia
- Roccella Jonica
- Gioiosa Jonica
- Siderno
- Locri
- Ardore
- Bovalino
- Bianco
- Africo Nuovo
- Feruzzano
- Brancaleone
- Capospartivento
- Palizzi
- Bova Marina
- Condofuri
- Marina di San Lorenzo
- Melito Porto Salvo

Eccovi l'immagine dello scenario.

A seguire saranno illustrate le funzionalità presenti e il loro utilizzo.





✕ Segnali automatici

Cliccare la X prima di iniziare a giocare, attiva tutti i segnali in maniera automatica.

✕ Suono Off/On

Permette di attivare e disattivare il suono del cicalino per segnalare l'entrata di un treno nel tracciato, presente nell'entrata CZL, RC2.

In tutte le stazioni come nell'immagine sono presenti i vari pulsanti itinerario;

infine è presente sulla sinistra un segnale a una luce rossa con una X a fianco: essa serve per attivare o disattivare la stazione in modalità presenziata.

In questo scenario sono presenti due pulsanti, uno alla stazione di Squillace, che gestisce la tratta da Squillace a Siderno fino al segnale di partenza, mentre il pulsante presente a Melito Porto Salvo, gestisce la tratta da Siderno dal segnale di partenza fino a Melito Porto Salvo.

Lo scenario di default è controllato dal gioco con i vari script, viene quindi instradato nel percorso appropriato e/o in corretto tracciato, quindi come nella realtà viene simulato il controllo totale del DCO in remoto.

Quindi è possibile prendere il controllo delle stazioni gestite dai due pulsanti indicati prima, mettendo le stazioni in modalità presenziata (segnale con luce verde); facendo ciò, i vari percorsi dovranno essere attivati dal giocatore, perché le stazioni vengono come nella realtà presenziate e controllate da un'agente in contatto col DCO. Rimettendo il segnale a luce rossa, saranno riattivati i vari script, quindi lo scenario sarà nuovamente gestito dal gioco.

Se si decide di mettere in modalità presenziata una o più stazioni, indirizzate il treno nel binario indicato nel file orario, onde evitare la penalità.